



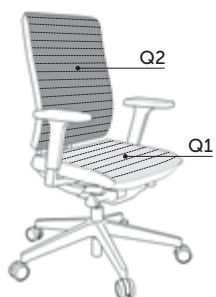
CREATIVE
EDITION

Creative Edition

profim

Schemat pikowania w modelach:
Action, Arca, LightUp, Motto, MyTurn,
Raya, Veris, Veris Net, Xenon, Xenon Net

Informacje dodatkowe:
Q1 - pikowany przód siedziska, bez boczaków
Q2 - pikowany przód oparcia, bez boczaków



* pikowanie dotyczy tapicerek z oferty standardowej (wyłączając Eco) oraz oferty Creative Edition

Schemat pikowania w modelach:
Acos, Kala

Informacje dodatkowe:
Q1 - pikowany przód siedziska, bez boczaków
Q2 - pikowany przód oparcia, bez boczaków



Schemat pikowania w modelach:
Bit, Ligo, Resso, Sensi

Informacje dodatkowe:
Q1 - pikowana nakładka siedziska
Q2 - pikowana nakładka oparcia



Schemat pikowania w modelach:
Ligo, Resso, Sensi

Informacje dodatkowe:
Q3 - pikowany przód kubetka
Q4 - pikowany tył kubetka



Creative Edition

profim

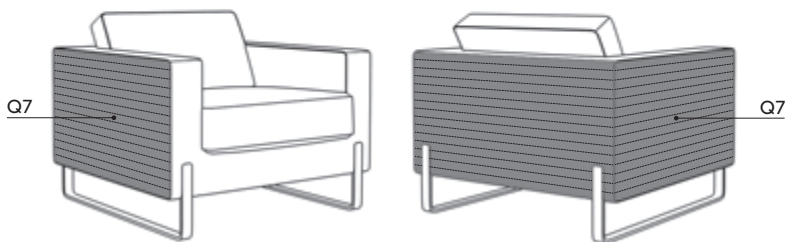
Schemat pikowania w modelach:
Hover, Nu, Sorriso

Informacje dodatkowe:
Q5 - pikowana poduszka siedziska



Schemat pikowania w modelach:
MyTurn Sofa

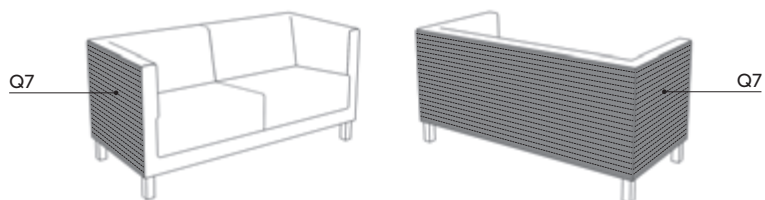
Informacje dodatkowe:
Q7 - pikowana powierzchnia zewnętrzna



* pikowanie dotyczy tapicerek z oferty standardowej (wyłączając Eco) oraz oferty Creative Edition

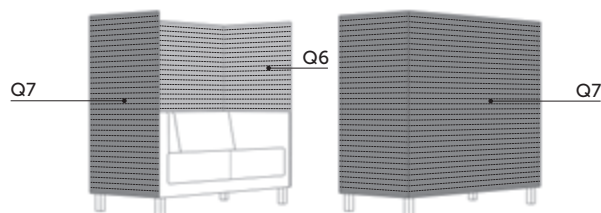
Schemat pikowania w modelach:
Vancouver Box, Vancouver Lite

Informacje dodatkowe:
Q7 - pikowana powierzchnia zewnętrzna




Schemat pikowania w modelach:
Vancouver Lite

Informacje dodatkowe:
Q6 - pikowana powierzchnia wewnętrzna
Q7 - pikowana powierzchnia zewnętrzna



Schemat pikowania w modelach:
Vancouver Oto

Informacje dodatkowe:
Q7 - pikowana powierzchnia zewnętrzna



Schemat pikowania w modelach:
Wall In

Informacje dodatkowe:
Q6 - pikowana powierzchnia wewnętrzna

